



**МИНИСТЕРСТВО
ОБРАЗОВАНИЯ И НАУКИ
РОССИЙСКОЙ ФЕДЕРАЦИИ
(МИНОБРНАУКИ РОССИИ)**

**Департамент государственной
политики в сфере подготовки
рабочих кадров и ДПО**

**Руководителям органов государственной
власти субъектов Российской Федерации
в сфере образования**

Тверская ул., д. 11, Москва, 125993.
Тел. (495) 629-29-42. Факс (495) 629-92-60.
E-mail: d06@mon.gov.ru

18.05.2017 № 06-519

О проведении вебинаров

Департамент государственной политики в сфере подготовки рабочих кадров и ДПО информирует о том, что Национальный фонд подготовки кадров в рамках проекта «Организационно-техническое и мониторинговое сопровождение и анализ процессов модернизации региональных систем подготовки кадров по наиболее востребованным и перспективным профессиям и специальностям среднего профессионального образования в субъектах Российской Федерации» организует серию вебинаров для представителей профессиональных образовательных организаций по вопросам организации деятельности «ведущих колледжей» в системе взаимодействия с Межрегиональными центрами компетенций по выделенным областям подготовки кадров по ТОП-50, с целью распространения лучших практик модернизации региональных систем среднего профессионального образования.

Вебинары проводятся с целью обсуждения актуальных вопросов обеспечения подготовки кадров по ТОП-50, организации системы коммуникаций Межрегиональных центров компетенций (МЦК) с «ведущими колледжами» и формирования сети МЦК по выделенным областям подготовки кадров по ТОП-50.

Вебинары состоятся 26 мая, 31 мая и 8 июня 2017 года в 10:00

по московскому времени, подключение к системе будет осуществляться с 9:30. Подробный график проведения вебинаров с указанием выделенных областей подготовки кадров по ТОП-50 в приложении к письму.

Для участия в вебинаре необходимо заблаговременно (до начала подключения к самому вебинару в 9.30) зарегистрироваться по соответствующей ссылке. После регистрации, на указанный Вами адрес электронной почты, придет ссылка для подключения к вебинару.

По вопросам участия в вебинарах можно обращаться по телефонам: (495) 274-03-90, 274-03-91. Контактные лица – Огуенко Наталия Петровна (доб. 119), Тармин Виктор Анатольевич (доб. 138).

Приложения: 1. График проведения серии вебинаров для представителей ПОО на 2 л.
2. Проект программы на 1 л.
3. Инструкция по регистрации участников на вебинар на 2 л.
4. Инструкция по работе с сервисом WEBINAR.RU на 8 л.

Врио директора департамента



И.А. Черноскутова

График проведения серии вебинаров для представителей ПОО по вопросам организации деятельности «ведущих колледжей» в системе взаимодействия с Межрегиональными центрами компетенций по областям подготовки кадров по ТОП-50, с целью распространение лучших практик модернизации региональных систем СПО.

Вебинар I. Организация деятельности «ведущих колледжей» в системе взаимодействия с Межрегиональными центрами компетенций по областям подготовки кадров по ТОП-50:

1. Информационные и коммуникационные технологии. (Республика Татарстан, ГАПОУ «Межрегиональный центр компетенций – Казанский техникум информационных технологий и связи»)

2. Промышленные и инженерные технологии (специализация «Автоматизация, радиотехника и электроника») (Чувашская Республика, ГАПОУ ЧР «Межрегиональный центр компетенций - Чебоксарский электромеханический колледж»)

Состоится 26 мая 2017 года в 10.00 по московскому времени (подключение к системе будет осуществляться с 9:30). Ссылка для регистрации на вебинар <https://events.webinar.ru/1385407/431501> (необходимо зарегистрироваться заблаговременно, до начала подключения к самому вебинару в 9.30)*.

Вебинар II. Организация деятельности «ведущих колледжей» в системе взаимодействия с Межрегиональными центрами компетенций по областям подготовки кадров по ТОП-50:

1. Строительство (Московская область, ГАПОУ МО Межрегиональный центр компетенций - Техникум имени С.П. Королёва)

2. Искусство, дизайн и сфера услуг (Тюменская область, ГАПОУ Тюменской области «Тюменский техникум индустрии питания, коммерции и сервиса»)

Состоится 31 мая 2017 года в 10.00 по московскому времени (подключение к системе будет осуществляться с 9:30). Ссылка для регистрации на вебинар

<https://events.webinar.ru/1385407/431503> (необходимо зарегистрироваться заблаговременно, до начала подключения к самому вебинару в 9.30)*.

Вебинар III. Организация деятельности «ведущих колледжей» в системе взаимодействия с Межрегиональными центрами компетенций по областям подготовки кадров по ТОП-50:

1. Промышленные и инженерные технологии (специализация «Машиностроение, управление сложными техническими системами, обработка материалов») (Свердловская область, ГАПОУ СО «Уральский политехнический колледж - Межрегиональный центр компетенций»; Хабаровский край, КГАПОУ «Губернаторский авиастроительный колледж г. Комсомольска-на-Амуре (Межрегиональный центр компетенций)»)

2. Обслуживание транспорта и логистика (Ульяновская область, ОГАПОУ «Ульяновский авиационный колледж» - Межрегиональный центр компетенций)

Состоится 8 июня 2017 года в 10.00 по московскому времени (подключение к системе будет осуществляться с 9:30). Ссылка для регистрации на вебинар <https://events.webinar.ru/1385407/431935> (необходимо зарегистрироваться заблаговременно, до начала подключения к самому вебинару в 9.30)¹.

¹ Для участия в вебинаре необходимо заблаговременно (до начала подключения к самому вебинару в 9.30) зарегистрироваться по соответствующей ссылке. После регистрации, на указанный Вами адрес электронной почты, придет ссылка для подключения к вебинару

Мероприятие 1.2. «Разработка и распространение в системах среднего профессионального и высшего образования новых образовательных технологий, форм организации образовательного процесса» ФЦПРО на 2016-2020 годы

ВЕБИНАР

для представителей ПОО по вопросам организации деятельности региональных «ведущих колледжей» в системе взаимодействия с Межрегиональными центрами компетенций по областям подготовки кадров по ТОП-50, с целью распространение лучших практик модернизации региональных систем СПО

26, 31 мая, 8 июнь 2017 года

ПРОГРАММА (проект)

9.30 – 10.00	Подключение субъектов РФ (по соответствующей ссылке)
10.00 – 10.05	Вступительное слово. Цели и задачи вебинара Представитель НФПК – Национального фонда подготовки кадров
10.05 – 10.20	Формирование, функционирование и развитие межрегиональной сети МЦК (информация о действующих сетях МЦК, о формировании сети ведущих колледжей: цели, задачи и принципы формирования сети, основные КРП) Представитель НФПК – Национального фонда подготовки кадров
10.20 – 10.40	Организация сетевого взаимодействия МЦК и «ведущих колледжей» с целью внедрения новых программ и технологий подготовки кадров по профессиям и специальностям, входящим в ТОП-50, в соответствии с требованиями новых ФГОС (информация МЦК 1) Представитель соответствующего МЦК – Межрегионального центра компетенций
10.40 – 10.50	Основные направления деятельности «ведущего колледжа» по обеспечения подготовки кадров по ТОП-50 (информация ведущего колледжа, участника сети МЦК 1) Представитель «ведущего колледжа»
10.50 – 11.10	Организация сетевого взаимодействия МЦК и «ведущих колледжей» с целью внедрения новых программ и технологий подготовки кадров по профессиям и специальностям, входящим в ТОП-50, в соответствии с требованиями новых ФГОС (информация МЦК 2) Представитель соответствующего МЦК – Межрегионального центра компетенций
11.10 – 11.20	Основные направления деятельности «ведущего колледжа» по обеспечения подготовки кадров по ТОП-50 (информация ведущего колледжа, участника сети МЦК 2) Представитель «ведущего колледжа»
11.20 – 11.35	Вопросы и ответы Представители НФПК - Национального фонда подготовки кадров Представители МЦК
11.35 – 11.40	Подведение итогов вебинара Представитель НФПК – Национального фонда подготовки кадров

Инструкция по регистрации участников на вебинар

Для участия в вебинаре необходимо заблаговременно до начала вебинара зарегистрироваться.

Для этого необходимо перейти по ссылке, указанной в письме – приглашении.
Окно регистрации выглядит следующим образом:

W WEBINAR.RU

Вебинар по вопросам осуществления закупок оборудования для оснащения
Тренировочного полигона и Учебного центра МЦК
Начало: 24.06.2016 09:30, UTC+3 Москва ([Добавить в календарь](#))
Мероприятие еще не началось

Зарегистрироваться на мероприятие

Имя*

Фамилия*

E-mail*

Наименование организации

Я выразил(а) согласие на то, чтобы введенные мной данные были направлены организатору данного онлайн-мероприятия. Передаваемые данные хранятся в базе данных сервиса WEBINAR.RU в зашифрованном виде и не доступны

Регистрация

Поделиться в
социальных сетях



- Пройти тест системы и проверить настройки звука и видео
webinar.ru/faq_and_support/system_test

Введите Имя, Фамилию, E-Mail и Место работы.

Обязательно правильно указывайте свои контактные данные. Ссылка для участия в вебинаре придет на указанный вами электронный адрес.

Обязательно поставьте галочку, подтверждающую ваше согласие на передачу личных данных.

После этого нажмите на кнопку «Регистрация»

Если регистрация прошла успешно, то вы получите следующее сообщение:

W WEBINAR.RU

Вебинар по вопросам осуществления закупок оборудования для оснащения
Тренировочного полигона и Учебного центра МЦК

Начало: 24.06.2016 09:30, UTC+3 Москва ([Добавить в календарь](#))

Мероприятие еще не началось

Вы успешно зарегистрировались!

Для посещения этого мероприятия, Вам будет
необходимо пройти по ссылке.

<http://my.webinar.ru/event/connect/8c3910a6f9381hb0a1865fb959b14863/>

Поделиться в
социальных сетях



☛ Пройти тест системы и проверить настройки звука и видео
webinar.ru/faq_and_support/system_test

Аналогичное сообщение придет на указанный вами электронный адрес.
Для посещения вебинара перейдите по ссылке, указанной в письме.

Доступ к вебинару будет открыт за 30 минут до его начала.

Инструкция по работе с сервисом WEBINAR.RU.

Для Участников вебинаров.

1. Перед вебинаром

Чтобы участвовать в вебинаре, вам понадобится следующее оборудование:

- Компьютер с надежным подключением к интернету.
- Колонки или наушники

1.1. Рекомендации к интернет-соединению

Минимальная рекомендуемая скорость для участия в вебинаре: 128 кБит/с (если отключить видео и оставить только звук).

Если вы просматриваете вебинар, в котором показывается демонстрация рабочего стола или идет вещание в высоком качестве (например, HD), понадобится более широкий канал: 1000-1500 кБит/с.

Проверить скорость и настройки интернета можно в разделе «Тест системы» на сайте WEBINAR.RU: http://webinar.ru/faq_and_support/system_test/

Мы также рекомендуем на время просмотра вебинара отключить все дополнительные программы, которые могут использовать интернет-соединение.

1.2. Рекомендации к программному обеспечению

Подойдет практически любой компьютер с операционной системой Windows XP SP3 или выше, Mac OS X 10.6 Snow Leopard или выше.

Для корректной работы необходимо установить компонент для веб-браузера- Adobe Flash Player версии 11 и выше (на 98% компьютеров он установлен по умолчанию).

Участвовать в вебинаре можно из любого популярного интернет-браузера:

Internet Explorer 8 и выше

Google Chrome 32.0.1700.107 m и выше

Mozilla Firefox 27.0 и выше

Safari 5.0.4 и выше.

1.3. Рекомендации к техническому оборудованию

Для участия в вебинаре необходимо следующие оборудование:

Компьютер с возможностью выхода в интернет,

Мышь / сенсорный дисплей,

Клавиатура,

Динамики.

Рекомендуемые характеристики компьютера:

Intel Core 2 Duo 2.13 ГГц (2-х ядерный и выше), а так же идентичные по характеристикам,

Оперативная память: от 2 Гб и выше для всех ОС.

Если вы планируете общаться с ведущим не только сообщениями в чате, то в качестве микрофона рекомендуем использовать:

USB гарнитура,

Настольный микрофон,

Спикерфон.

В качестве камеры подойдет любая USB Веб-камера.

1.4. Проверка всех компонентов перед участием в вебинаре

Для того, чтобы проверить ваш компьютер на готовность участия в вебинаре, вам

достаточно перейти по ссылке:

http://webinar.ru/faq_and_support/system_test/

Перед вами откроется окно проверки системы Рис.1.

Если Вы планируете просто просматривать вебинар, микрофон и веб-камеру настраивать не нужно. Достаточно убедиться, что напротив вкладок «Ваш компьютер» и «Подключение к WEBINAR.RU» отображаются зеленые индикаторы. Первая вкладка позволяет удостовериться, что программное обеспечение и разрешение экрана позволяет полноценно работать с нашим сервисом.

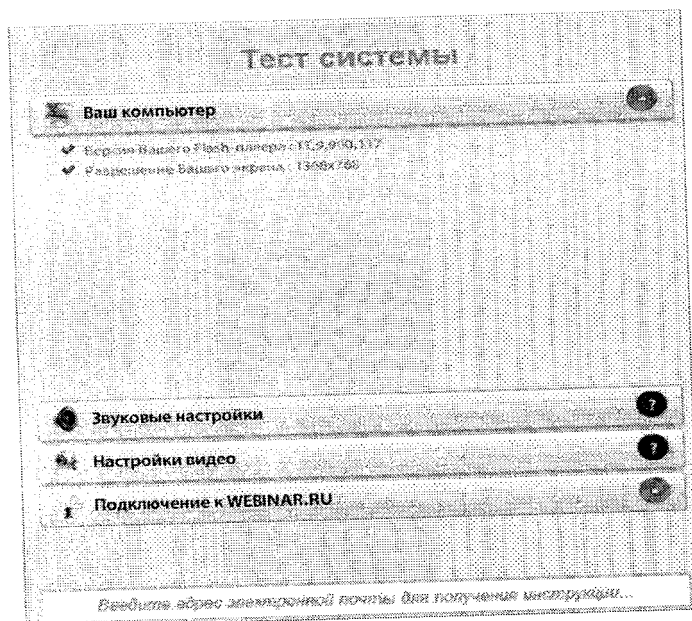


Рис.1 Тест системы

Вторая вкладка позволяет выбрать нужный вам микрофон (в случае если у вас их несколько); проверить правильность подключения, настройки микрофона для вещания и оптимально настроить его уровень громкости.

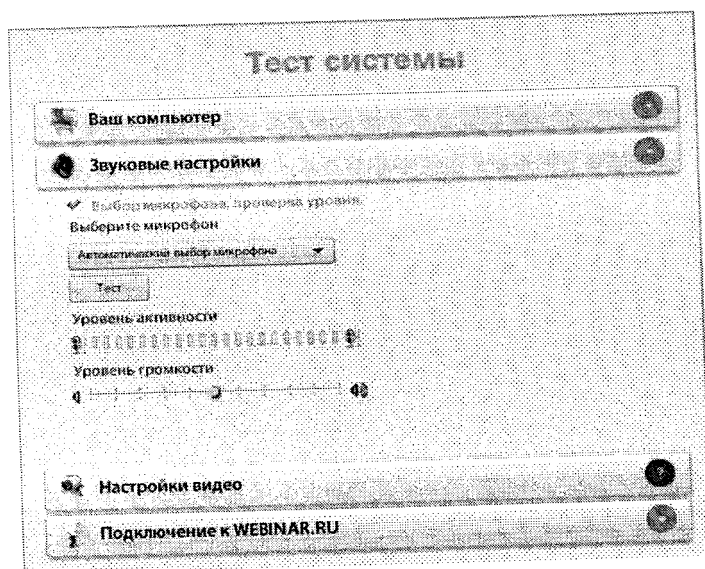


Рис.2 Звуковые настройки

Далее следует вкладка настроек видео, в которой вы так же можете выбрать камеру, с которой будет идти вещание и проверить качество картинки:

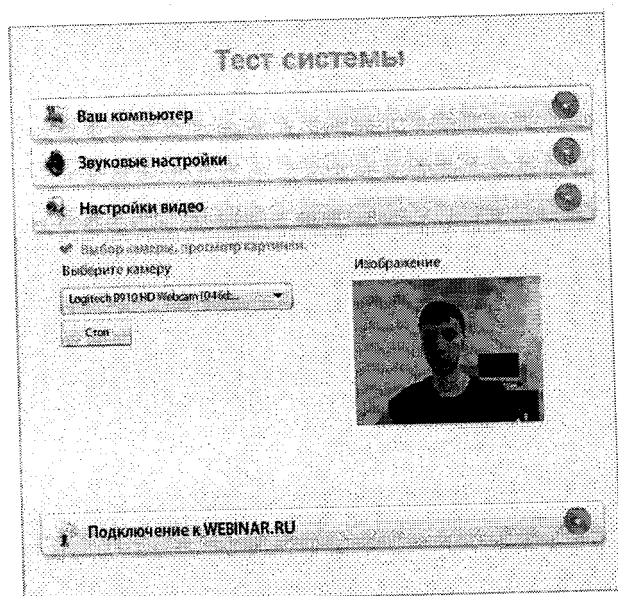


Рис.3 Настройки видео

Последняя вкладка - это проверка качества подключения к сервису WEBINAR.RU

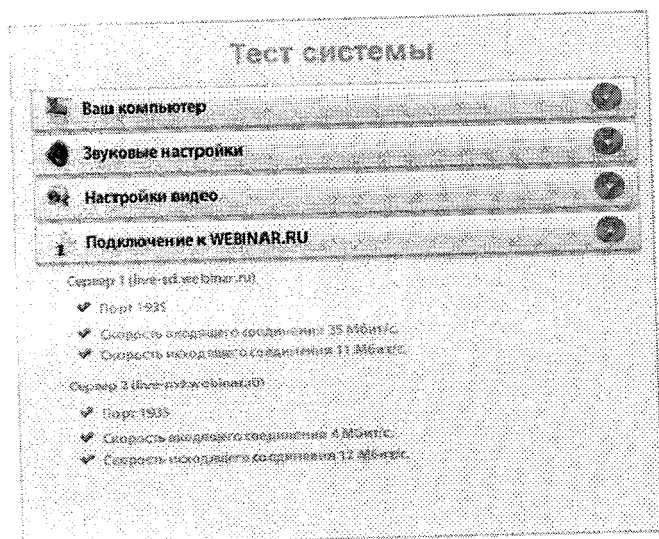


Рис.4 Проверка подключения

Если на вашем компьютере все настроено, верно, то указатели в правом углу каждой вкладке будут зеленого цвета.

2. Участие в вебинаре

Для участия в вебинаре необходимо пройти по ссылке, которая указана в письме, полученном при регистрации.

Вы увидите интерфейс комнаты вебинара.

Комната разделена на следующие модули:


«Главное меню» Здесь находятся основные настройки виртуальной комнаты.

«Конференц-связь» В данном окне отображается видео-вещание или аватар

лектора.


«Чат» В данном модуле вы можете общаться с другими участниками посредством текстовых сообщений, задавать вопросы, просматривать список присутствующих на мероприятии пользователей.

«Презентация» В этом окне будут отображаться слайды презентации или демонстрация рабочего стола.



2.1. Вопросы


Вкладка «Вопросы» используется для отображения вопросов ведущему мероприятия. Здесь вы можете задавать свои вопросы. Для этого введите свой




вопрос и нажмите кнопку «Ok»

2.2. Выход в эфир

Участник мероприятия может отправить запрос на совместно вещание с ведущим данного мероприятия. Для этого в модуле «Моя камера» необходимо нажать на кнопку «Выйти в эфир».




Затем отправить запрос на вещание, нажав на кнопку «Отправить запрос на вещание».



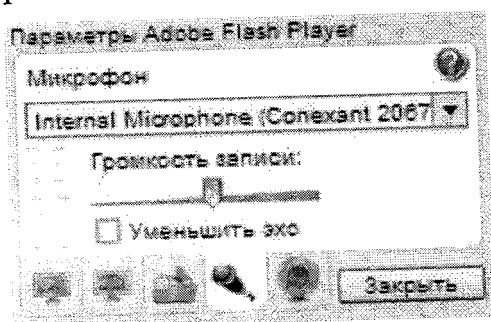
Настройка камеры/микрофона

Для настройки камеры и микрофона нажмите в главном меню кнопку «Настройки»



Если при выходе в эфир, у Вас отсутствует звук/видео:

1. Перейдите в настройки вебинара, раздел «Микрофон»/»Камера», убедитесь, что выбрано необходимое устройство, нажмите кнопку «Тест»:
2. Нажмите правую кнопку мыши в любом месте вебинара, выберите пункт «Параметры», в появившемся меню выберите необходимый раздел, проверьте корректность выбранного устройства.



3. Обратите внимание, что браузер Google Chrome требует дополнительного разрешения на использование микрофона и камеры. Если данные действия не привели к устранению проблемы, попробуйте сменить браузер.